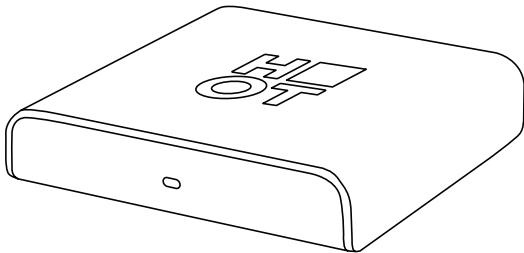




**מדריך התקנה מהירה ועלון בטיחות**

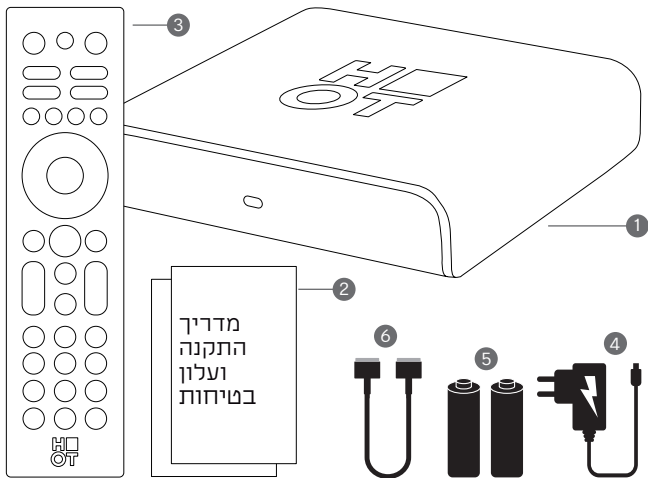
---

## **HOT Streamer V4**



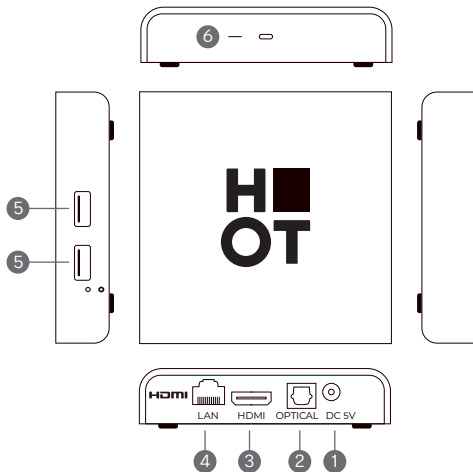
**לנוחיותכם מדריך להתקנה מהירה  
באמצעותו תוכלו לחבר את HOT Streamer V4**

# תכולת הערכה



- 1 HOT Streamer  
2 מדריך התקנה ועלון בטיחות  
3 שלט HOT TALK  
4 ספק כוח  
5 סוללות  
6 כבל HDMI

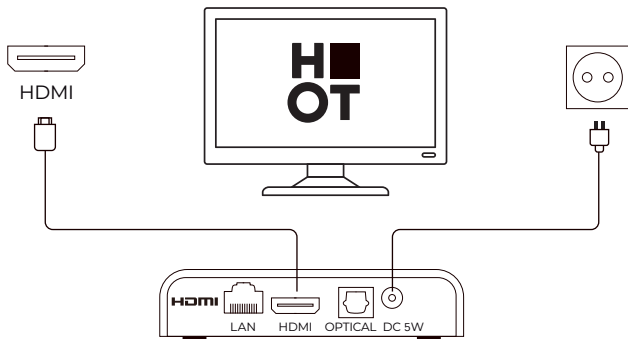
# מידע על חיבורי המכשיר



---

USB 2.0	5	HDMI	3	שקע ספק כוח	1
נורית חייווי	6	LAN	4	OPTICAL	2

## התקנה



1. יש לחבר את כבל ה-HDMI בקצה אחד ל-HOT Streamer ובקצה השני לכניסה המתאימה בטלוויזיה.
2. יש לחבר את ספק הכוח בקצה אחד ל-HOT Streamer ובקצה השני לשקע החשמל.
3. יש להדליק את הטלוויזיה, ובעזרת שלט הטלוויזיה לבחור את כניסת הווידאו הנכונה.
4. בהמשך התהליך - תידרש לחיבור רשת אלחוטית ועל כן להכין סיסמא

## התקנה

לאחר חיבור ה-HOT Streamer והדלקת הטלוויזיה, יש לעקוב אחר אשף ההתקנה על המסך ולפעול על פיו. תהליך זה יכין את הסטרימר לשימוש.

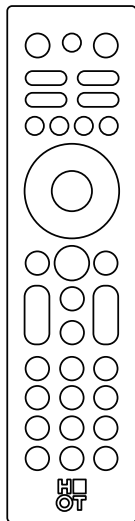
התהליך כולל הכנסת סוללות לשלט, צימוד שלט, בחירת רשת אלחוטית, עדכון גרסה והזנת חשבון Google, בו נדרש בין היתר לאשר תנאים והגבלות Google.

בסיום אשף ההתקנה, פרטים נוספים אודות המכשיר יופיעו על המסך.

לסיום התהליך ולהפעלת שרות HOT/NEXT יש לבחור את השרות אליו נרשמת וללחוץ OK.

שים לב! על מנת להפעיל את השירות וודא שיש ברשותך את מספר הטלפון של לקוח HOT <

הודעת אישור תשלח למספר זה, ותידרש להקלידו.



# הוראות בטיחות, תקנות ורישיונות

## כללי

- התקן את המכשיר בתוך הבית, הגן מפני אור שמש ישיר וגשם, הימנע מטמפרטורות גבוהות או נמוכות במיוחד.
- השתמש במכשיר בסביבה אשר מקיימת את התנאים הבאים:
  - טמפרטורת הסביבה: בין  $0^{\circ}$  ל- $40^{\circ}$  צלזיוס
  - לחות סביבתית: בין 20% ל-90%
  - גובה: מקסימום 2000 מטר
- חבר את המכשיר לרשת החשמל בהתאם להוראות והשתמש רק בספק הכוח המצורף למכשיר שלך
- לא מומלץ להשתמש בכבל מאריך או מפצל
- הרחק את המכשיר ואת ספק הכוח ממקורות חום כמו רדיאטורים או תנורי גז / חשמל, מקום חשוף לשמש, הרחק מנרות דולקים, מסיגריות וסיגרטים דולקים, מלהבה גלויה וכדומה
- אם המכשיר מונח ישירות על רהיטים רגישים לחום, המוצר עשוי לשנות את צבעו או את פניו של הרהיט
- אם אתה מציב את המכשיר בתא, הקפד להשאיר מרווח של לפחות 10 ס"מ בכל צד ו-20 ס"מ בחזית ובגב המכשיר
- אל תניח על המכשיר או בסביבתו כוס, אגרטל או כל מיכל אחר המכיל נוזל שעלול להישפך עליו או לטפטף לתוכו. אם נשפך נוזל לתוך המוצר, הפסק מיד את השימוש בו, נתק אותו מהחשמל וצור קשר עם מוקד התמיכה הטכנית

- לפני ניקוי המוצר, נתק אותו מהחשמל ונגב אותו ב בד רך ויבש. אין להשתמש בנוזלים או בחומרי ניקוי כימיים
- אל תפתח את המארז של המכשיר. מענה טכני יינתן על ידי טכנאי מורשה מטעם החברה

חיבור ה-Ethernet מיועד לחיבור לנקודת גישה  
(Access Point) באופן קווי.



**סוללות** - לפני החלפת הסוללות בשלט הרחוק, עבור על המידע בתא הסוללות של השלט הרחוק. אין לחשוף את הסוללות לחום מופרז כמות שמש, אש וכדומה. מומלץ להחליף את הסוללות רק עם דגמים דומים.

**שימוש** - ציוד זה מייצר תדרי רדיו בתחום 2.4GHz ו- 5GHz, להגבלת החשיפה לתדרי רדיו, מומלץ לשמור על מרחק מינימלי של 20 ס"מ בין המוצר לאנשים. על המשתמש לעיין בתקנות הלאומיות החלות במדינת השימוש בכדי להכיר במגבלות אפשריות בשימוש במכשיר.

## סימנים מוסכמים על המוצר וספק הכוח

הימצאותו של סימן זה על פריטי פלסטיק פירושו שהפריטים ניתנים למחזור ואין להשליכם עם פסולת לא ממוינת. כדי להקל על המחזור, פעל לפי כללי הסיווג הנוכחיים של פסולת אריזה. אם המוצר שלך מכיל סוללות, אין להיפטר מהם בטבע או עם פסולת לא ממוינת, אלא בנקודות איסוף ייעודיות.



הימצאותו של סימן זה על פריטי פלסטיק פירושו שהפריטים ניתנים למחזור ואין להשליכם עם פסולת לא ממוינת. כדי להקל על המחזור, פעל לפי כללי הסיווג הנוכחיים של פסולת אריזה. אם המוצר שלך מכיל סוללות, אין להיפטר מהם בטבע או עם פסולת לא ממוינת, אלא בנקודות איסוף ייעודיות.



צריכת החשמל של המכשיר כאשר הוא במצב המתנה עמוקה קטנה מ- 1 Watt



סימן זה על ספק הכוח מצביע כי הספק מיועד לשימוש בתוך מבנה בלבד.



סימן זה מבטיח כי המוצר מותאם לתקנות התקשורת, התאימות האלקטרומגנטית, הבטיחות והאנרגיה האירופאית, EC/1995/5, EC/2004/108, EC/2009125. כמו כן, מבטיח סימן זה כי המוצר מסווג בדרגת תדרי רדיו 2 לפי הנחיית RTTE ומאושר לשימוש בייתי ומשרדי. מותר להפעיל מוצר זה במדינת ישראל. התדרים המשמשים את המכשיר והספקי תדרי הרדיו המרביים המועברים במוצר הם כדלקמן:



2400 - 2483.5 MHz: 100 mW

5150 - 5350 MHz: 200 mW

5470 - 5725 MHz: 1 W



**מגבלות** ציוד רדיו זה כפוף למגבלות מסוימות כאשר הוא משווק ב-ישראל (IL).  
**Wi-Fi 5 GHz** רצועת התדרים 5725MHz-5150 מוגבלת לשימוש פנימי.

### הוראות בטיחות לספק הכוח

- עליך להשתמש רק בספק הכוח המסופק עם המכשיר שלך. שימוש בספק כוח אחר עלול לגרום לתקלות. חבר את ספק הכוח לרשת החשמל בהתאם להוראות.
- ניתן להיעזר בתווית הזיהוי המודבקת במכשיר ועל ספק הכוח לקבלת מידע נוסף אודות סוג המתח והזרם שעבורו תוכנן הציוד שלך.
- מנע חדירת מים, לחות או נוזלים (כולל חומצות) לספק
  - אל תנתק את ספק הכוח מהשקע על ידי משיכת הכבל. אחוז בתקע ומשוך את הספק מהשקע
  - חבר את כבל החשמל כהלכה, כך שלא תהיה סכנה שידרכו עליו או יתקלו בו
  - בחיבור לשקע, חבר קודם את הספק למוצר ורק אחר כך את התקע לשקע החשמל
  - במקרה של סופת ברקים כבדות יש לנתק את ספק הכוח מהחשמל על מנת להגן על המערכת
  - יש להרחיק את הספק מטמפרטורות קיצוניות דוגמת רדיאטור או תנור חם. אין להשאיר במקום פתוח לשמש
  - הרחיקו מנרות דולקים, סיגירות, וסיגרים דולקים, להבה גלויה וכדומה.

## **אזהרה:**

- הימנע מהתחשמלות! אין לבצע בספק שינוי כלשהו, אין לפתוח את ספק הכוח או להחליף את כבל החשמל בתחליפים לא מקוריים
- לפני חיבור או ניתוק מהחשמל או מכל ציוד אחר, הפסק את השימוש במכשיר וודא כי ידייך יבשות וכי רגליך אינן יחפות
- אין לחתוך, לשבור או לעקם את כבל החשמל של ספק הכוח
- בשימוש עם כבל מאריך, יש לוודא תקינות מוליך הארקה שבכבל
- ספק הכוח מיועד לשימוש פנימי (במבנים סגורים בלבד) ואינו מיועד לשימוש חיצוני
- התקע וספק הכוח משמשים כהתקן ניתוק מרשת החשמל. חובה להשאיר אותם נגישים ובהישג יד

**המוצר פועל באמצעות חיבור לרשת החשמל ולכן, בעת הפסקת חשמל פעולתו תיפסק**

## תכנון אקולוגי

ע"פ תקנת הנציבות (2019/1782) EU מיום 1 באוקטובר, 2019 הקובעת דרישות לתכנון אקולוגי עבור ספקי כוח חיצוניים על פי הוראת הפרלמנט והמועצה האירופאית 2009/125/EC וביטול תקנת הנציבות (EC) מס' 278/2009

שם היצרן או סימן המסחר	Dongguan Aohai Technology Co., Ltd.
מתח נכנס	100 - 240 V
תדר כניסת AC	50/60 Hz
מתח יציאה	5V
זרם יוצא	2A
הספק מרבי	10 W
יעילות אקטיבית ממוצעת	78,70 %
יעילות בעומס נמוך	81,49 %
צריכת חשמל ללא עומס	100mW

---

שם היבואן: דראקו בע"מ, המדע 8, הרצליה 4673342  
שם המפעיל: הוט טלקום שותפות מוגבלת ח.פ. 550215255  
כתובת: יורו-פארק בניין ספרד, פארק תעשיות יקום 6097200  
טלפון: \*6910 או 1-800-10-6910



## **עזרה ומידע נוסף**

לעזרה בהתקנה ולמידע נוסף באפשרותך:

להתקשר \*6910 לנציג תמיכה



לסרוק את הקוד מטה



לשלוח whatsapp לנציג תמיכה  
במספר 053-8856900



**צפייה נעימה!**